

2023年度（令和5年度）  
光学区とんど祭り実行委員会

2023年11月15日（水）19：30～

光交流館 会議室

- 1、 開会のあいさつ
- 2、 光学区民憲章唱和
- 3、 委員長挨拶
- 4、 議 事  
光学区とんど祭り実施要綱（案）について
- 5、 閉会のあいさつ。

光 学 区 民 憲 章

- 1 笑顔であいさつ 元気で明るいまちをつくりましょう
- 1 声をかけあい助け合い 安心なまちをつくりましょう
- 1 国宝と遺跡のまちを愛し 誇りをもちましょう
- 1 芦田川を大切にし マナーと心がけできれいなまちをつくりましょう
- 1 子どもたちのために 未来へ続く光学区をつくりましょう

2023年度（令和5年度）

光学区とんど祭り実行委員

	団体名	名 前	団 体 名	名 前
町 連	上・中ノ丁	渡邊 賢司	老人クラブ	岩本 敏秀
	下ノ丁	大土井昭夫	体育会	青山 勇一
	半 坂	志田原久人	子ども会	東 和幸
	芦 田	花谷 忠厚	光小学校	山上 秀樹
	東鷹取	小林 祥二	光小学校PTA	滝宮 大地
	西鷹取	小林 正直	交通安全自治会	小林 誠
	南鷹取	牧野 耕三	福祉を高める会	中原 幸子
	淀 川	高橋 俊博	地域安全推進協議会	小林 正直
	淀川親和	佐藤孝次郎	南防火協会	渡壁 賢治
	淀川睦	松村 孝司	公衆衛生委員会	金尾 富子
	栄町親交会	梅田 敏臣	民生委員会	谷屋 幸子
	沖野上親和	畑 信次	行政職員の会	松井 利光
	沖野上親栄	岡村 功嗣	食生活改善推進員	花谷夕起子
	光	乗原 龍三	光交流館	佐藤孝次郎
	双 葉	川上 澄雄		塩出 里子
	朝 日	小坂 章則		



時間	場所	作業内容	担当	責任者
9:00~	光小学校	④ライン引き	青山, 花谷	花谷
		⑤とんどの竹杵製作 (2基)	町連・体育会・行政職員の会・ 防火協会・交通安全・老人会・ 地域安全・光小PTA・子ども会 *②③の担当者も作業終了後, 加わってください。	青山
⑥トーチ製作 (10本)		子ども会	東	
~10:00		⑦しめ飾り受付終了	⑤と同じ	青山
10:00 ~11:00		⑧餅つき (業者) 補助 (詳細は業者との打合せ後)	光小PTA 子ども会	滝宮
11:00 ~11:30		⑨子どもと一緒にしめ飾り・ 書初めなどを飾る。	⑤と同じ +光小学校先生, 児童	花谷 (忠)
11:00		⑩放送関係確認	子ども会	東
11:30 ~12:00		⑪ふるまい接待 豚汁 600食	食生活改善推進員 光, 双葉, 朝日 (町連) 福祉を高める会 民生委員 公衆衛生	花谷 (夕)
		⑫獅子舞	子ども会 または 光小PTA	東 滝宮
12:00~		⑬火入れ式 *BFC 鼓笛演奏 10分 *委員長挨拶 3分 *とんどの説明 *トーチ入場 (前もって依頼 10人) *点火 12:15ごろ *閉会挨拶 12:30ごろ	司会進行: 子ども会 子ども会 花谷 子ども会 子ども会 岩本副委員長	東
	⑭片付け *荷物積み込み *校内全域の清掃 *ゴミ回収 (佐藤清掃)	全員	佐藤	
12:40~	光交流館	⑮荷下ろし, 収納	南鷹取・淀川・淀川親和・淀川 睦・沖野上親和 (町連)	石橋
	嘉会庵	*現地解散	光, 双葉, 朝日 (町連)	小坂

## 8. 役割分担

役割	開始時間	集合場所	団体名	実行委員(人)	出役奉仕者(人)
準備・片付け作業 (荷物運搬・設置) とんど製作	8:50 8:50 9:00	光交流館 嘉会庵 光小学校	町内会連合会	16	<del>各1名</del> 16
竹伐り(6日) とんど製作	9:00 9:00	半坂 光小学校	体育会	1 1	3 2
竹伐り(6日) とんど製作	9:00 9:00	半坂 光小学校	行政職員の会	1 1	2 1
とんど製作	9:00	光小学校	老人クラブ連合会 防火協会光支部 交通安全自治会 地域安全推進協議会	1 1 1 (1)	2 — — —
とんど製作・火入れ 式	9:00 9:00 10:00 10:00	光小学校	光小PTA 子ども会 光小学校職員 光小学校児童	1 1 1 —	2 2 2 10
餅つき	10:00	光小学校	子ども会 光小PTA	(1) (1)	( ) ( )
獅子舞	11:30	光小学校	子ども会 または光小PTA		2
豚汁(調理) (くど) (配膳)	( ) 9:00	光交流館 光小学校	食生活改善推進員 町連(光・双葉・朝日) 福祉を高める会 民生委員会 公衆衛生	— (3) 1 1 1	7 (3) — — —
準備・片付け作業	8:50	光交流館	光交流館	2	—
			合計		

\*他の役割と兼任している人数を( )に入れてあります。

### ●町内会連合会(町内会長・出役奉仕者)の役割分担

町内会名	開始時間	集合場所	作業内容
上・中ノ丁, 下ノ丁, 半坂, 芦田, 東鷹取, 西鷹取, 南鷹取 <u>十体育会, 行政職員の会, 防火協会</u>	9:00 (荷物運搬後合流12人)	光小学校	とんど製作(北側)
淀川, 淀川親和, 淀川睦, 栄, 沖野上親和, 沖野上親栄 <u>十考人会, 子ども会, 光小PTA,</u> <u>交通安全自治会</u>	9:00 (荷物運搬後合流4人)	光小学校	とんど製作(南側)

\*実行委員の皆さま・出役奉仕者(小学生を除く)は、準備～片づけ作業までご担当いただきますようお願いいたします。

\*町内会長さんは、ヘルメットをかぶってください。

\*出役奉仕者のお名前を12月21日(木)までにご提出ください。町内会へは、連合会から別紙おたよりがあります。

各団体の出役奉仕者のご提出は、光交流館に電話またはLINEでご連絡ください。

9. 準備物 (参考)

とんど用	サイズ・必要数	準備担当 (運搬責任者) 等
ハンマー	1本	交流館
ゴミ袋	90ℓ・20枚	交流館
トーチ用 竹	10本 (2m×10)	体育会・行職の会 (青山)
トーチ用 タオル・針金	5枚・1本	交流館
トーチ用 チャッカマン	6本	交流館
トーチ用 灯油	500ml	交流館
ペンチ		各自
とんど製作用 竹 (小枝含む)	別紙資料あり	体育会・行職の会 (青山)
とんど製作用芯柱 (細長い鉄筋)	2本	交流館
番 線	100本	( 青山 )
結束バンド (ムシロ固定用)	300本	( 青山 ) 少し長め
PPロープ太いもの	2巻	交流館
脚 立	4脚	光小学校より借用
脚 立 (3段)	2脚	購入
足場板	2本	交流館
もとや (むしろ)	40枚	交流館
はさみ・ナイフ		各自
新聞紙		交流館
とんどの中の可燃物	しめ縄・書き初め	参加者への持参を呼びかける
軍 手		各自
ホース	1本	交流館
竹運搬用トラック	2台	( ) ( ) *竹取の作業後一部運搬
荷物運搬用の車 (軽トラ)	嘉会庵~光小 1台 光交~光小 1台	( ) ( )
ふるまい用		
豚汁用くど	2	朝日町内会より借用
豚汁用大鍋	1	朝日町内会より借用
	1	交流館
薪		朝日町内会
火ばさみ	5	交流館
長机	20脚	交流館 (豚汁16, もち4)
ごみ袋		交流館
洗剤		交流館
スポンジ, たわし		交流館
ひしゃく	6	交流館
盆	6~8	交流館
バケツ		交流館
調理器具 (お玉, バット, ザル, ボール, まな板, 包丁)		交流館
ふきん, 台ふきん, 雑巾		交流館
割りばし	600膳	食推 (在庫 400 )
豚汁 容器	600個	食推 (在庫 92) サイズ変更要
ラップ, アルミホイル		交流館
消毒用アルコール		交流館
マスク		交流館

ふるまい用	サイズ・必要数	準備担当（運搬責任者）等
食材注文・購入		食推
その他		
獅子舞	1	朝日町内会より借用
獅子舞 BGM	1	交流館
とんどBGM	1	交流館（CD 編集 滝宮）
消火器	2本	交流館
消火用バケツ	2	交流館
灰皿	1	体育会
ヘルメット	町内会長	町内会長
まちづくりベスト	実行委員用	交流館
マイク	2本	芦田町内会より借用
ドラム（コードリール）	2本	交流館（もち 1）
電源ケーブル	1本	交流館（もち ）
テント	1張	交流館（もち ）
電気ポット	1	交流館（もち ）
準備時飲料（実行委員・出役）		交流館

- \*各自持参していただくものについては、お名前の記入をお願いします。
- \*パンなどの食糧提供はありませんので、豚汁を召しあがってください。

## 10. 広報

### ①交流館だより・・・全戸配布（12月号）

#### 掲載の注意項目

- \*しめ縄の回収について明記  
事前回収「11月7日まで公民館に回収箱を設置します。」なし  
当日 「10時までに会場へお持ちください。」・・・はっきりと
- \*不燃物、橙ははずして持参いただくようわかりやすく掲載すること
- \*ふるまいのこと、火入れの時間を大きく（例年と異なる）

### ②児童用・・・光小学校児童へ配布（12月終業式までに）

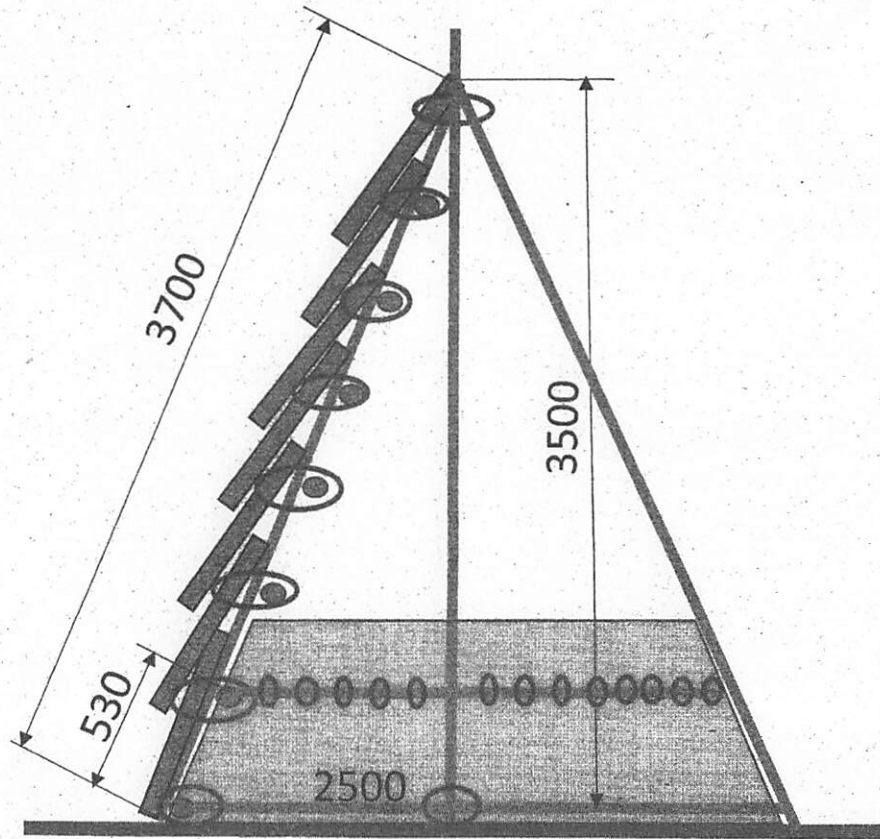
### ③緊急の連絡事項（急遽中止となる場合等）が発生した場合

- ・実行委員に向けては、交流館より LINE・電話でご連絡をします。  
出役の方には、町内会長、団体長よりご連絡をお願いします。
- ・小学校から登録の保護者に向けメール配信をお願いします。
- ・まちづくりラボ（HP）・公式 LINE への配信

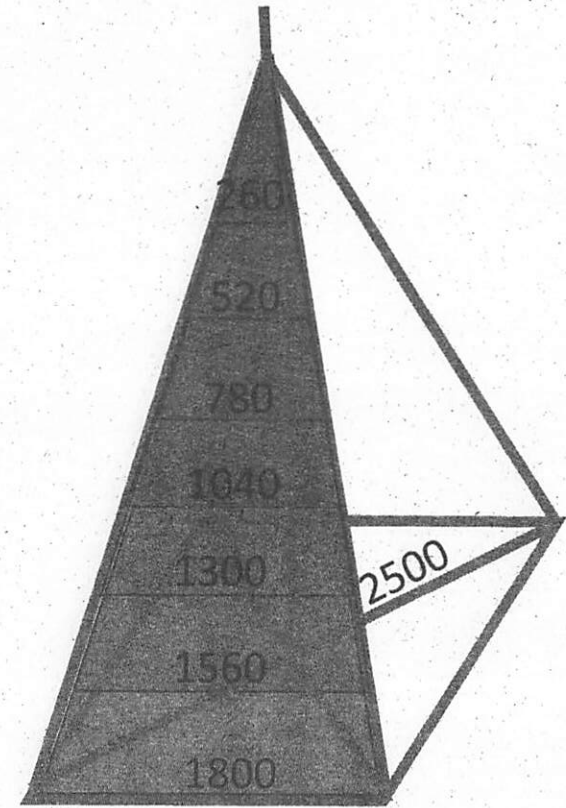
## 11. その他

- ・各団体で資材等購入時は、「光学区まちづくり推進委員会」宛または宛名空欄で領収書を発行してもらってください。
- ・駐車場について・・・光小学校関係者、実行委員、出役で必要な人には、駐車許可証を発行
- ・喫煙場所について・・・学校の敷地の外、ウサギ小屋の裏手に設置  
\*お名前の敬称を略させていただきました。

# 光学区 創作とんど (2022年度)



長さ	ムシロ
1.0	0.5
2.1	1.0
3.1	2.0
4.2	2.5
5.2	3.0
6.2	3.5
7.2	4.0
16.5	



底面 1800×1800  
対角 2500

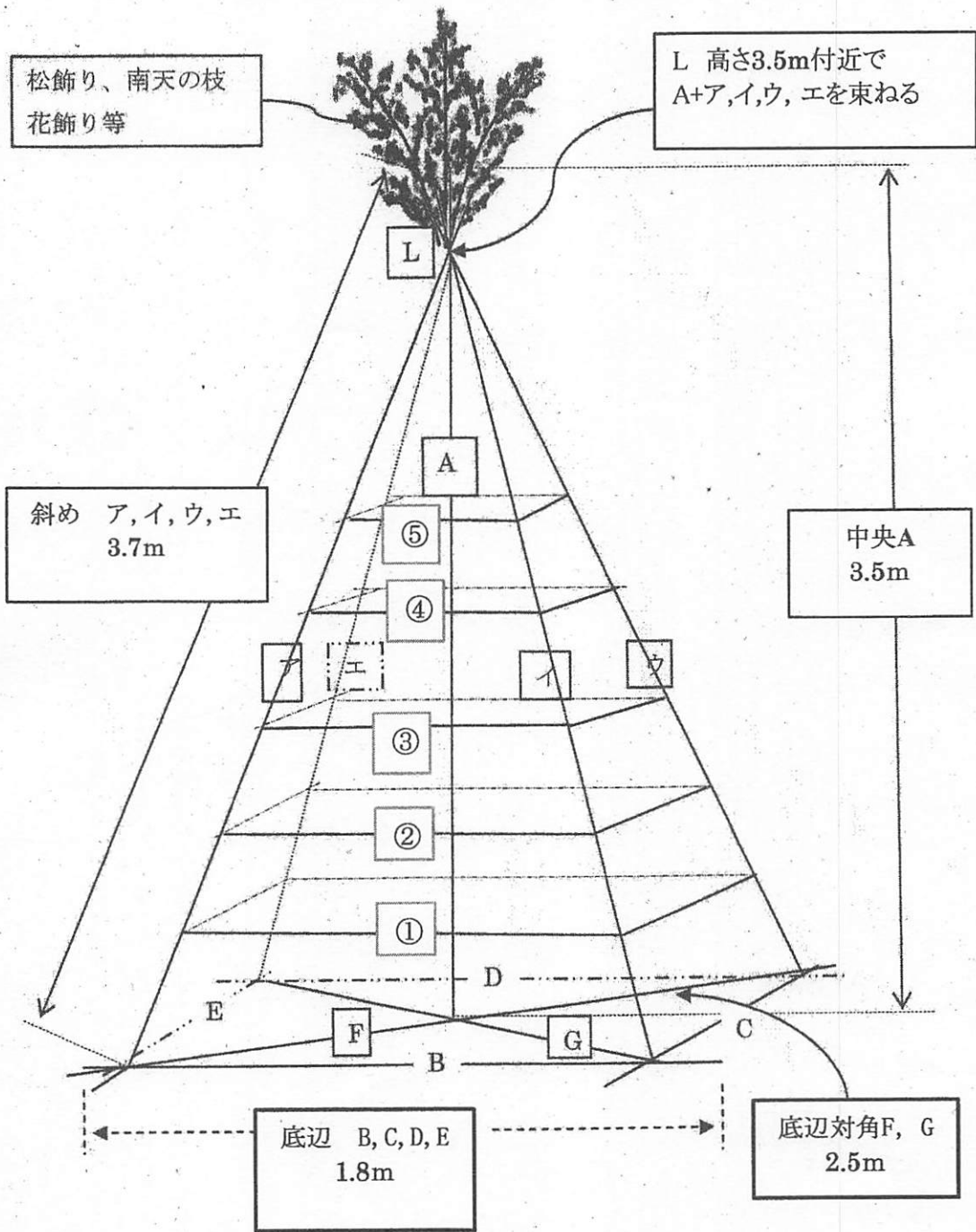
藁の代わりにムシロ (こも) を使用 (巻付) する。

ムシロ (こも) はインシュロックで止める

ムシロ (こも) は一枚物を使用する

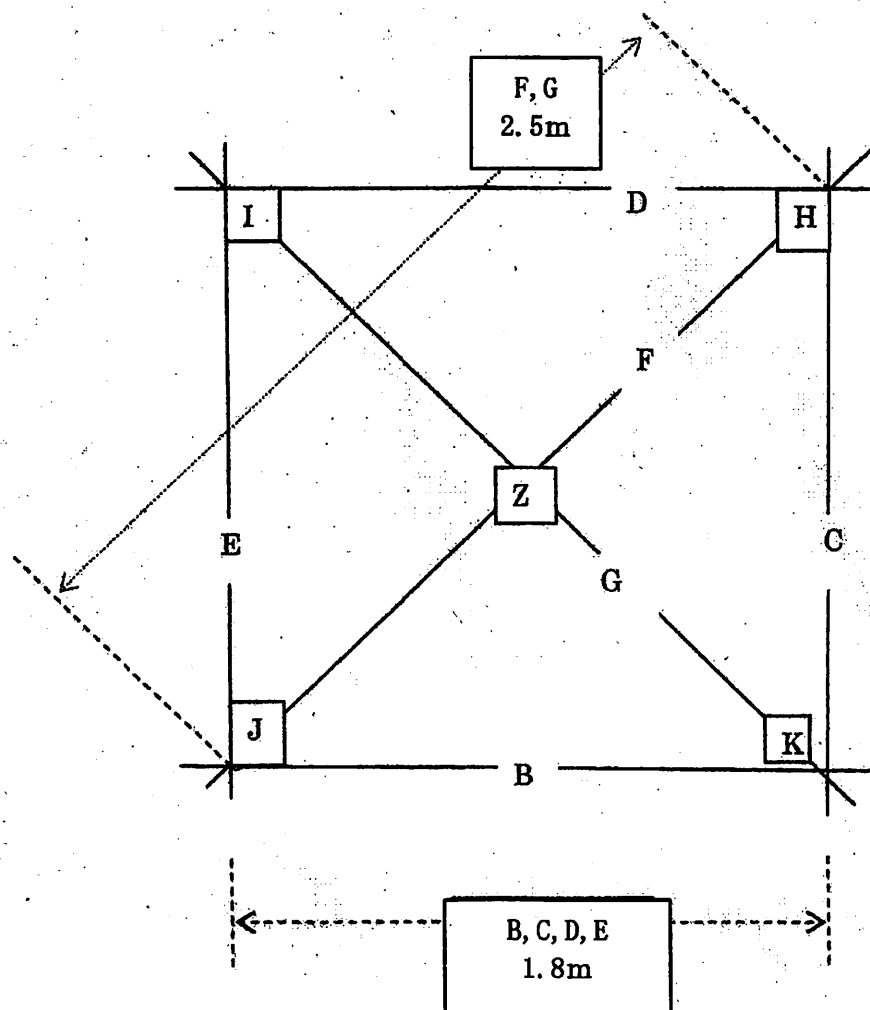


# 光学区とんど骨組み概念図



部位	寸法	太さ	本数		
A	3.5m	中 (5~7 cm)	1 × 2		
ア, イ, ウ, エ	3.7m	中 (5~7 cm)	4 × 2		
B, C, D, E	1.8m +0.2m	中 (5~7 cm)	4 × 2		
F, G	2.5m +0.2m	中 (5~7 cm)	2 × 2		
* 横段 (4本×5段)	1.8m	細 (3~4 cm)	20 × 2		
トーチ用	2m	細 (3~4 cm)	10		
大ハンマー	松の枝	南天の枝	縄	番線	鉄筋

\* 横段 ①1.8m      ②1.5m      ③1.3m      ④1.1m      ⑤0.9m



(心棒)

1. 基準点 (Z) に固定金属棒 (約 1.2m~1.5m) を打ち込み、(A) の底部を固定する。  
(A) の頂上には、松・南天・花飾り等飾り付けておく。
2. (A) の底部に、(F) (G) (縦割りしたもの) を挟む。 (角)
3. 底辺 (B) (C) (D) (E) を置き、ポイント (H) (I) (J) (K) を定める。
4. (J) 点には、(B) (E) (F)+縦斜め(ア)の各先端部 (10 cm~15 cm) をまとめて縄または番線で固縛する。同じように (H) (I)(K)を固縛する。
5. 頂上 (L) は、高さ 4 m 付近で (A) + (ア) (イ) (ウ) (エ) を束ねて固縛する。
6. 各段は、水平度を保ちながら、また稲わらを掛けることを考慮して固縛する。  
稲わらを掛ける横段は奇数 (5 段程度) とする。各段の間隔は、使用する稲わらの実用長を勘案の上、その都度調整すること。

(注)

1. 青竹の太さは、約 5~7 cm が良いと考える。 (A, B, C, D, E, ア, イ, ウ, エ, オ)
2. 底部~頂点の太さがほぼ同等なものが望ましい。 (3~4cm)

(横棧)